

Berliner Kältehilfe

November 2017 bis April 2018

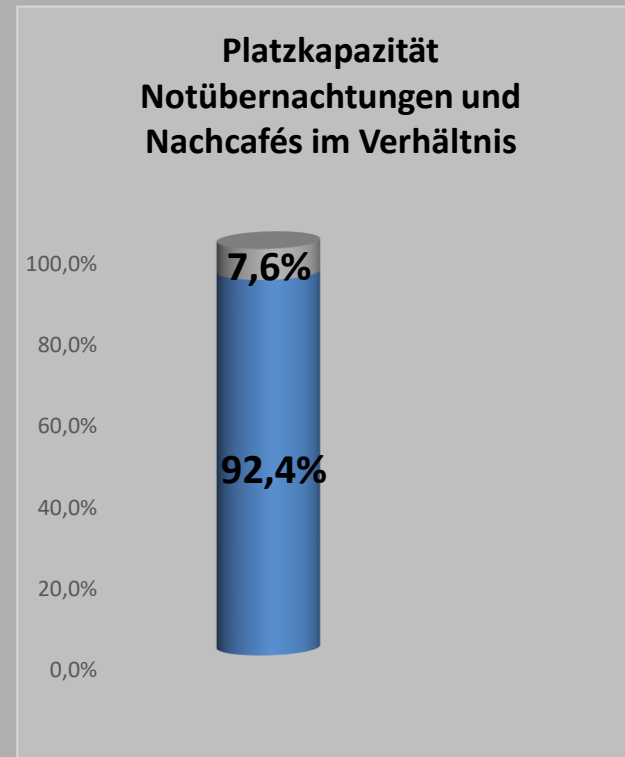
Periodenauswertung

Koordinationsstelle Kältehilfe-Telefon und -Datenbank

Berliner Kältehilfe – Periode 2017/2018

Projekte mit Notschlafplätzen *

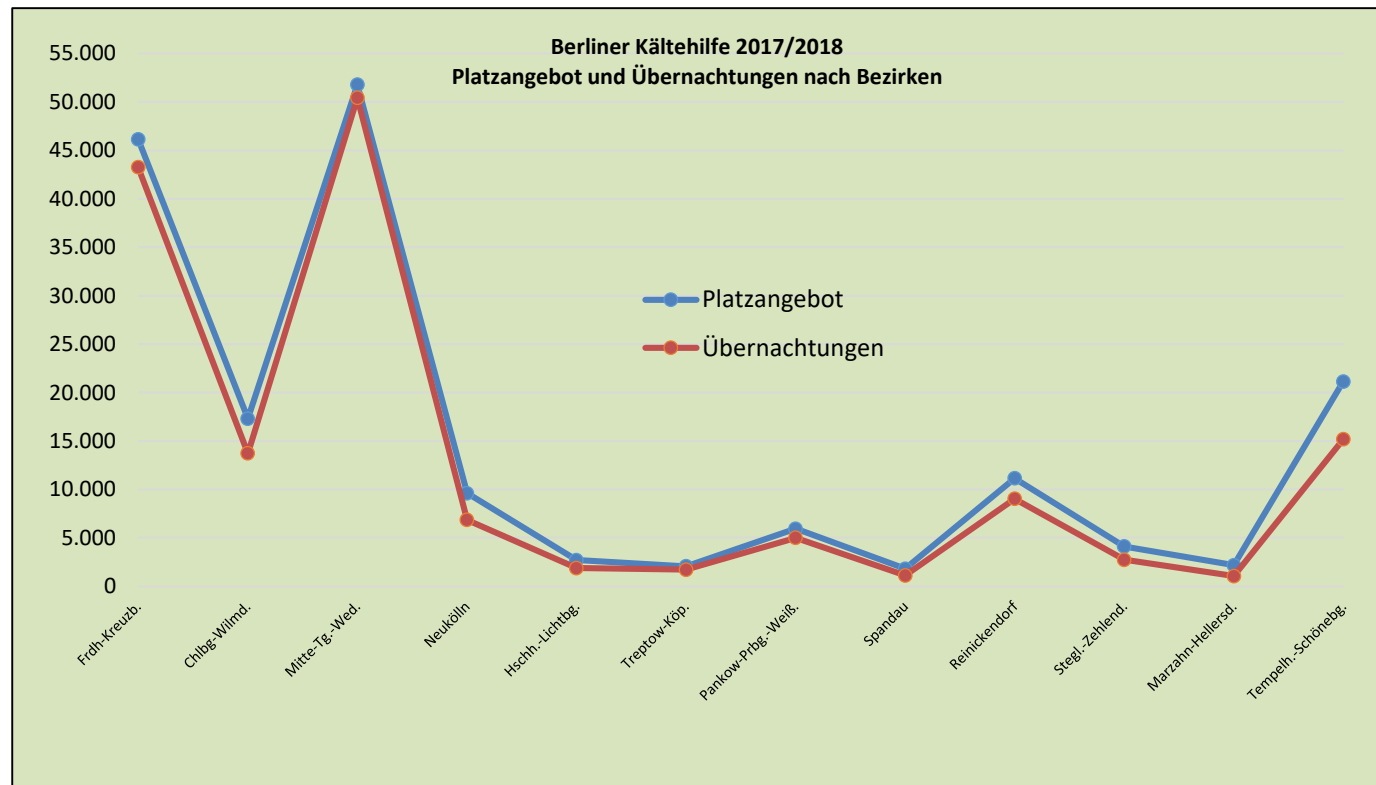
	Anzahl Projekte
NCs: Nachtcafés (geöffnet nur an einigen Wochentagen):	15
NÜs: Notübernachtungen (geöffnet an jedem Tag der Woche):	28
Summe: Projekte insg.	43



* Maximum Angaben. Im April waren es noch 17 NÜs und 4 NCs

Berliner Kältehilfe – Periode 2017/2018

Angebot und Nachfrage an Übernachtungsplätzen nach Bezirken *



* Zahlen beruhen generell auf den Angaben aus den Projekten

Berliner Kältehilfe – Periode 2017/2018

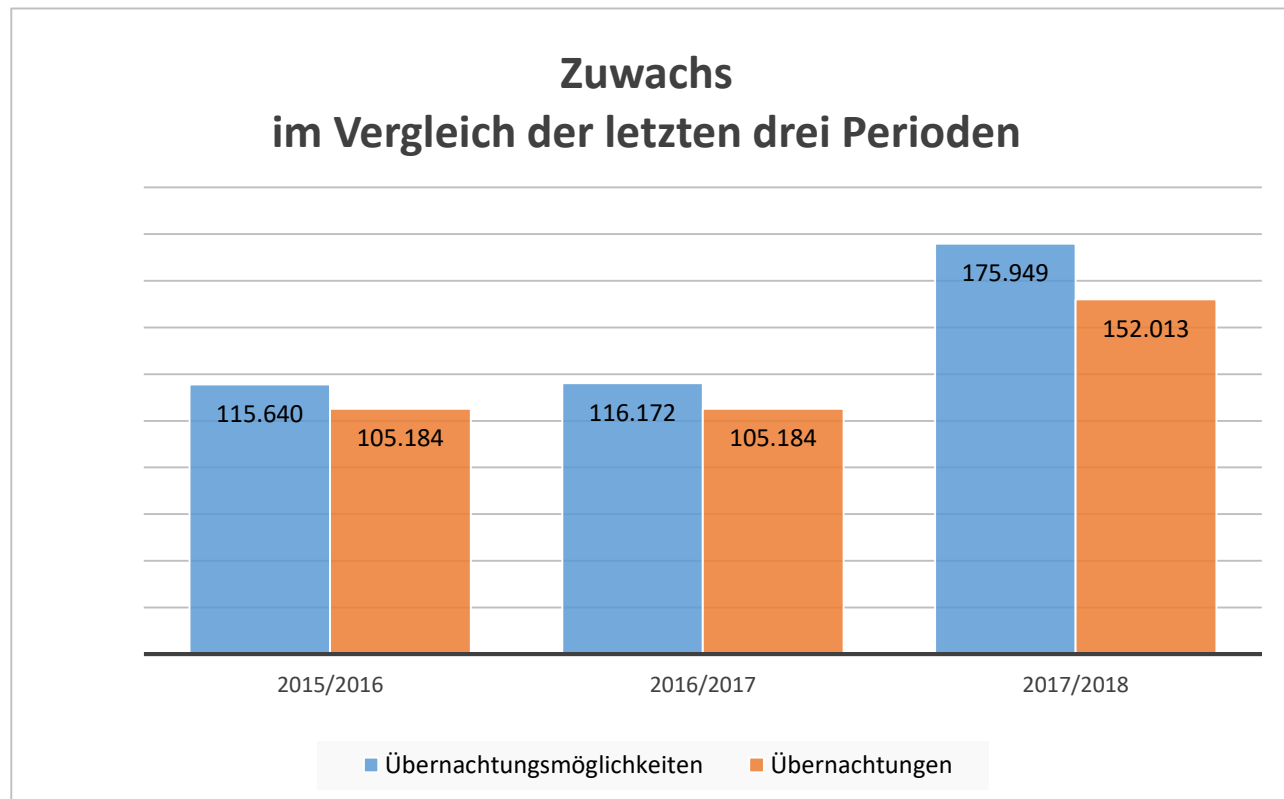
Angebot und Nachfrage an Übernachtungsplätzen im Durchschnitt/pro Tag*

	Anzahl	Plätze	Übernachtungen	Auslastung %
Nov 17	36	722	611	85%
Dez 17	40	1.021	796	78%
Jan 18	43	1.123	944	84%
Feb 18	44	1.150	1.046	91%
Mrz 18	43	1.150	1.042	91%
Apr 18	21	666	606	91%
Gesamt		972	841	86%

* Zahlen beruhen generell auf den Angaben aus den Projekten

Berliner Kältehilfe – Periode 2017/2018

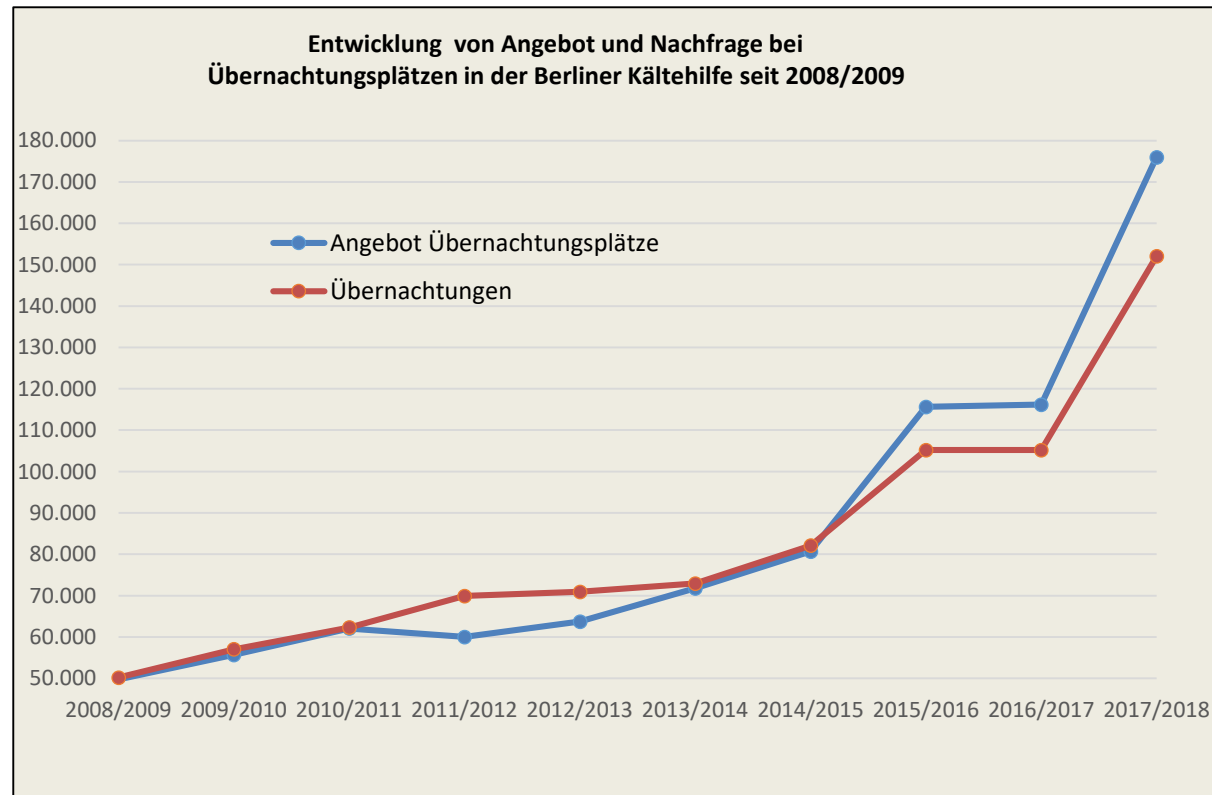
Entwicklung von Angebot und Nachfrage im Vergleich der letzten drei Perioden *



* Zahlen beruhen generell auf den Angaben aus den Projekten

Berliner Kältehilfe – Periode 2017/2018

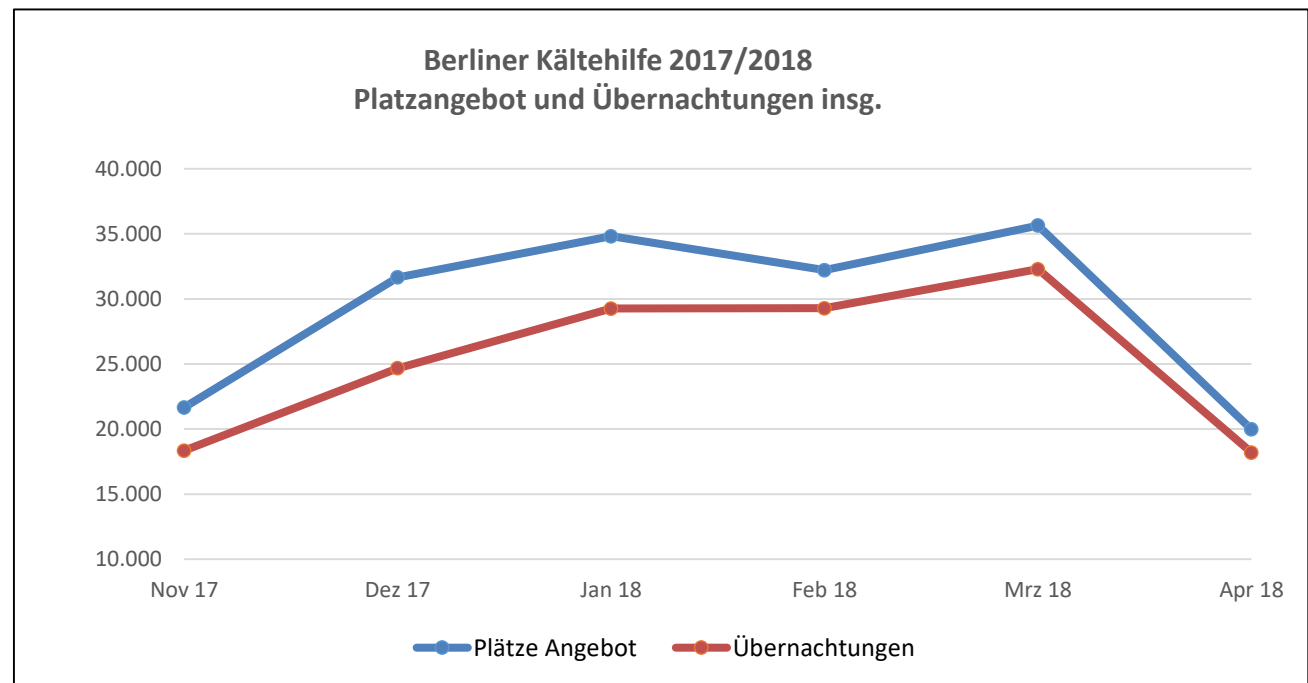
Angebot und Nachfrage im Jahresvergleich *



* Zahlen beruhen generell auf den Angaben aus den Projekten

Berliner Kältehilfe – Periode 2017/2018 - Monatsverlauf

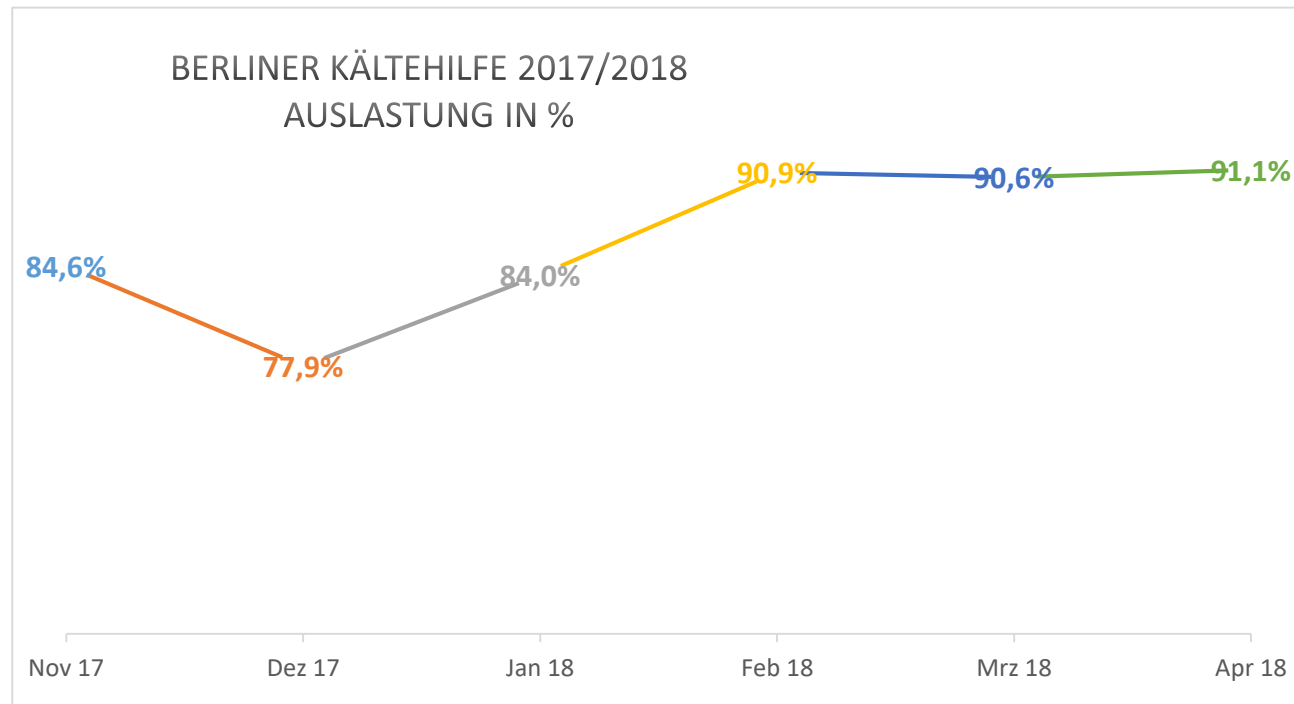
Angebot und Nachfrage bei Übernachtungsmöglichkeiten insgesamt*



* Zahlen beruhen generell auf den Angaben aus den Projekten

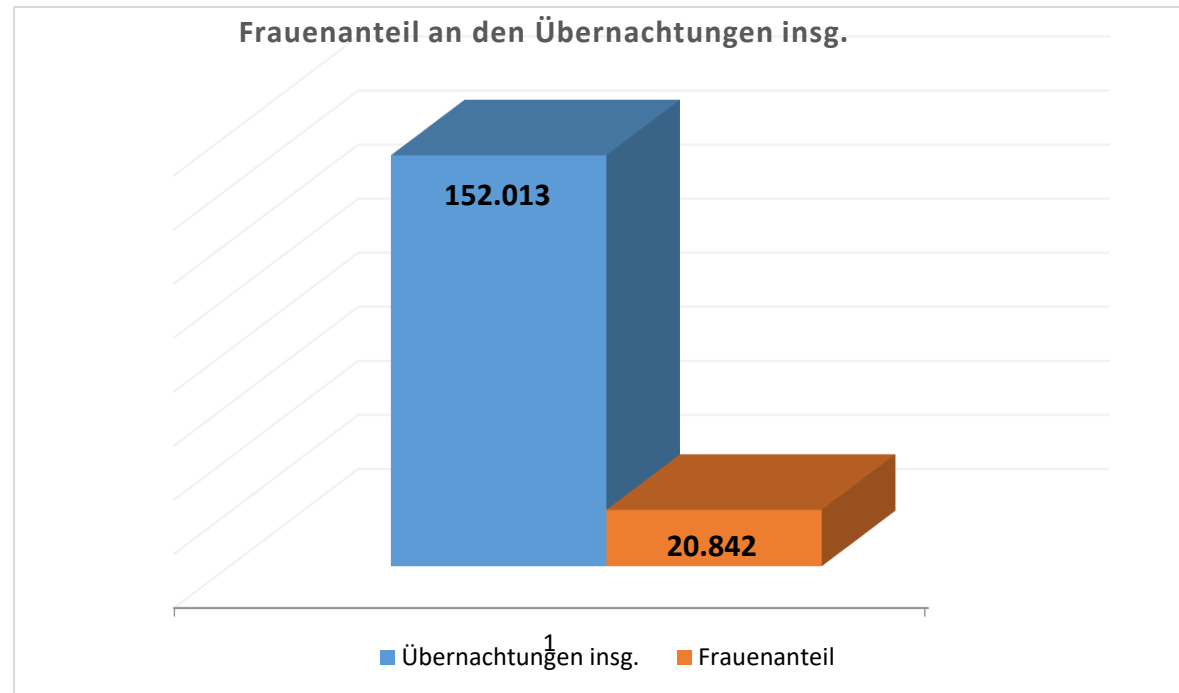
Berliner Kältehilfe – Periode 2017/2018

Kapazitätsauslastung im Monatsverlauf *



* Zahlen beruhen generell auf den Angaben aus den Projekten

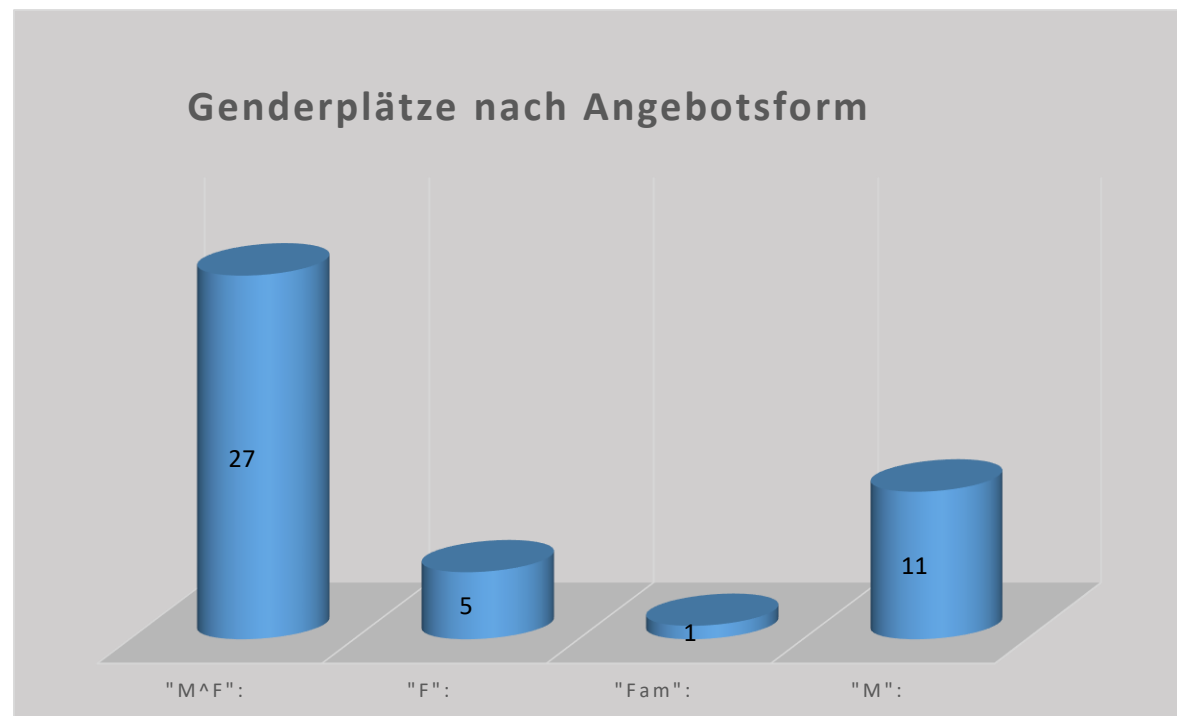
Berliner Kältehilfe – Periode 2017/2018



Frauenanteil an Übernachtungen insg.: 13,71 %

* Zahlen beruhen generell auf den Angaben aus den Projekten

Berliner Kältehilfe – Periode 2017/2018*



* Zahlen bezogen auf maximale Anzahl der Einrichtungen im Februar 2018

Zusammenfassung

- **Das diesjährige Platzangebot war mit einer Auslastung von durchschnittlich 86 % so gut wie noch nie. Die 100% Marke wurde nur an einem Tag im Februar überschritten.**
- **Im Jahresvergleich zeigt sich, dass es in diesem Winter fast 60.000 Übernachtungsmöglichkeiten und knapp 50.000 tatsächliche Übernachtungen mehr als im Vorjahr gegeben hat. Dazu beigetragen hat die verlängerte Öffnungszeit bis zum 30.04.18.**
- **Der Anteil der Frauen an der Gesamtauslastung lag bei knapp 14%. Reine Frauen - einrichtungen waren durchschnittlich zu ca. 97,5% ausgelastet, während gemischte Angebote nur zu 13 % von Frauen genutzt wurden.**
- **Zusätzlich zu den genannten Kapazitäten gab es auch in dieser Kältehilfeperiode wieder Übernachtungsmöglichkeiten in zwei U- Bahnhöfen.**
- **Im April standen noch ca. 500 Plätze pro Tag zusätzlich zu den 163 Ganzjahresplätzen zur Verfügung, die noch zu ca. 91 % ausgelastet waren.**